

## **FORENINGEN DANSK DYREVÆRN, ÅRHUS**

Adresse: Tingskoven 5, 8310 Tranbjerg J

### **Årsregnskab 2013**

# RSM plus

## Indholdsfortegnelse

	Side
<b>Påtegninger</b>	
Ledelsespåtegning	2
Den uafhængige revisors påtegning på årsregnskabet	3
<b>Årsregnskab 1. januar 2013 - 31. december 2013</b>	
Anvendt regnskabspraksis	4
Resultatopgørelse for foreningen	5
Resultatopgørelse for dyreinternatet, Tingskoven	7
Resultatopgørelse for katteindsamlingen	9
Resultatopgørelse for dyregravpladsen	10
Samlet balance ultimo og primo med kapitalforklaring	11
Specifikation af arv og legater	14
Specifikation af værdipapirer	15

# RSM plus

## Ledelsespåtegning

Bestyrelsen har dags dato aflagt årsregnskabet for 2013 for Foreningen Dansk Dyreværn, Århus.


Årsregnskabet er aflagt i overensstemmelse med den regnskabspraksis, der er beskrevet på side 4.


Vi anser den valgte regnskabspraksis for hensigtsmæssig, således at årsregnskabet giver et retvisende billede af foreningens aktiver og passiver, finansielle stilling samt resultatet.

Årsregnskabet indstilles til generalforsamlingens godkendelse.


Aarhus, den 23. april 2014

### Bestyrelsen

  
Lissy Fisker  
formand

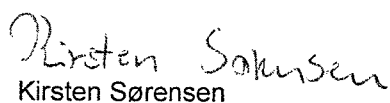
  
Lea Mercedes Stokholm

  
Annalise Hansen

  
Henny Hove

  
Jette Hørslev

  
Merethe Jastram Knudsen

  
Kirsten Sørensen

## RSM plus

### Den uafhængige revisors påtegning på årsregnskabet

#### Til medlemmerne af Foreningen Dansk Dyreværn, Århus.

Vi har revideret årsregnskabet for Foreningen Dansk Dyreværn, Århus for regnskabsåret 1. januar 2013 - 31. december 2013, der omfatter anvendt regnskabspraksis, resultatopgørelse, balance, egenkapitalopgørelse og specifikationer. Årsregnskabet udarbejdes efter den på side 4 beskrevne regnskabspraksis.

#### Ledelsens ansvar for årsregnskabet

Foreningens ledelse har ansvaret for udarbejdelsen af et årsregnskab, der giver et retvisende billede i overensstemmelse med den på side 4 beskrevne regnskabspraksis. Ledelsen har endvidere ansvaret for den interne kontrol, som ledelsen anser nødvendig for at udarbejde et årsregnskab uden væsentlig fejlinformation, uanset om denne skyldes besvigelser eller fejl.

#### Revisors ansvar

Vores ansvar er at udtrykke en konklusion om årsregnskabet på grundlag af vores revision. Vi har udført vores revision i overensstemmelse med internationale standarder og yderligere krav ifølge dansk revisorlovgivning. Dette kræver, at vi overholder etiske krav samt planlægger og udfører revisionen for at opnå høj grad af sikkerhed for, om årsregnskabet er uden væsentlig fejlinformation.

En revision omfatter udførelse af revisionshandlinger for at opnå revisionsbevis for de beløb og oplysninger i årsregnskabet. De valgte handlinger afhænger af revisors vurdering, herunder vurderingen af risici for væsentlig fejlinformation i årsregnskabet, uanset om denne skyldes besvigelser eller fejl. Ved risikovurderingen overvejer revisor intern kontrol, der er relevant for foreningens udarbejdelse af et årsregnskab, der giver et retvisende billede. Formålet hermed er at udforme revisionshandlinger, der er passende efter omstændighederne, men ikke at udtrykke en konklusion om effektiviteten af foreningens interne kontrol. En revision omfatter endvidere en vurdering af, om ledelsens valg af regnskabspraksis er passende, om ledelsens regnskabsmæssige skøn er rimelige samt den samlede præsentation af årsregnskabet.

Det er vores opfattelse, at det opnåede revisionsbevis er tilstrækkeligt og egnet som grundlag for vores konklusion.

Revisionen har ikke givet anledning til forbehold.

#### Konklusion

Det er vores opfattelse, at årsregnskabet giver et retvisende billede af foreningens aktiver, passiver og finansielle stilling pr. 31. december 2013 samt af resultatet af foreningens aktiviteter for regnskabsåret 1. januar 2013 - 31. december 2013 i overensstemmelse med den på side 4 beskrevne regnskabspraksis.

Aarhus, den 23. april 2014

#### RSM plus P/S

statsautoriserede revisorer



Jens Braad

statsautoriseret revisor

## RSM plus

### Anvendt regnskabspraksis

Årsregnskabet for Foreningen Dansk Dyreværn, Århus for 2013 er aflagt i overensstemmelse med den regnskabspraksis, der er beskrevet nedenstående.

Den anvendte regnskabspraksis er uændret i forhold til sidste år.

#### Generelt om indregning og måling

I resultatopgørelsen indregnes indtægter i takt med, at de indtjenes, herunder indregnes værdireguleringer af finansielle aktiver og forpligtelser. I resultatopgørelsen indregnes ligeledes alle omkostninger, herunder afskrivninger og nedskrivninger.

Ved første indregning måles aktiver og forpligtelser til kostpris. Efterfølgende måles aktiver og forpligtelser som beskrevet for hver enkelt regnskabspost nedenfor.

#### Balancen

##### Anlægsaktiver

Grunde og bygninger og inventar måles til anskaffelsessum med fradrag af akkumulerede afskrivninger.

Der foretages lineære afskrivninger baseret på følgende vurdering af aktivernes forventede brugstider:

Bygninger	20 - 33 år
Inventar og driftsmateriel	5 - 10 år

##### Varebeholdninger

Varebeholdninger måles til kostpris efter FIFO-metoden. I tilfælde, hvor nettorealisationsevnen er lavere end kostprisen, nedskrives til denne lavere værdi.

##### Tilgodehavender og forudbetalinger

Tilgodehavender og forudbetalinger måles til nominel værdi. Værdien reduceres med nedskrivning til imødegåelse af forventede tab.

##### Værdipapirer

Værdipapirer måles til dagsværdi (børskurs) på balancedagen.

##### Gældsforpligtelser

Gældsforpligtelser måles til nominel værdi.

## RSM plus

## Resultatopgørelse 1. januar 2013 - 31. december 2013

## Dansk Dyreværn (foreningen)

	2013	2012
	kr.	kr.
<b>Indtægter:</b>		
Medlemskontingenter	571.895	479.455
Overskud ved Åbent Hus	60.634	88.549
Sponsorindtægter	37.850	28.550
Arv og legater, jfr. specifikation side 14	6.790.118	2.285.011
Tilskud fra Dyrevelfærdspuljen	600.000	337.500
Diverse bidrag	456.652	421.753
	<u>8.517.149</u>	<u>3.640.818</u>
<b>Indtægter i alt</b>		
<b>Udgifter til hjælpearbejde:</b>		
Gager	-218.654	-173.507
Lønsumsafgift	-11.332	-8.994
ATP m.v.	-1.499	-1.260
Telefon	0	-997
Kørselsgodtgørelse og rejseudgifter m.v.	-37.422	-25.891
Diverse	-2.091	386
	<u>-270.998</u>	<u>-210.263</u>
<b>Udgifter til hjælpearbejde i alt</b>		
<b>Udgifter til besøgsordning:</b>		
Kørselsgodtgørelse	-6.385	-12.541
	<u>-6.385</u>	<u>-12.541</u>
<b>Udgifter til besøgsordning i alt</b>		
<b>Udgifter til indsamlinger og administration:</b>		
Kontorartikler og porto	-22.905	-66.193
Telefon, fax, internet	-93.105	-78.401
EDB-udgifter	-97.045	-119.890
Annoncer og reklame	-46.451	-81.714
Udgifter til medlemsblad:		
Trykning	-200.159	
Porto	-90.442	
Udgifter i alt	<u>-290.601</u>	
Annonceindtægter	42.760	-256.055
Mindre nyanskaffelser	-4.418	-7.671
Leasing af kopimaskine	-42.046	-41.770
Reparation og vedligeholdelse af inventar	-4.737	-2.403
Adgang til genbrugsplads	-9.094	0
Varme	-38.295	-24.352
Rengøring	-541	-352
	<u>-606.478</u>	<u>-678.801</u>
Transport:	-606.478	-678.801

## RSM plus

	2013	2012
	kr.	kr.
Transport:	-606.478	-678.801
Honorar for revision og regnskabsmæssig assistance	-39.900	-39.900
Advokathonorar m.v.	-33.938	-48.856
Konsulenthonorar	-95.412	0
Gaver og blomster	-6.034	-5.890
Generalforsamling, bestyrelsesmøder og øvrige møder m.v.	-12.096	-27.134
Forsikringspræmier og kontingenter	-42.942	-43.334
Gager	-768.516	-708.183
Lønsumsafgift	-40.689	-34.676
ATP m.v.	-5.040	-4.980
Personaleomkostninger	-14.005	-15.364
Kørselsgodtgørelse og rejseudgifter i øvrigt	-49.875	-51.307
Bidrag til velgørende formål	-5.000	-13.904
Bank- og girogebyrer	-18.026	-11.045
Diverse	65	7
	<u>-1.737.886</u>	<u>-1.683.367</u>
<b>Resultat før renter m.v.</b>	<b><u>6.501.880</u></b>	<b><u>1.734.647</u></b>
<b>Indvundne renter m.v.:</b>		
Renter af bankindeståender	1.062	827
Obligationsrenter	477.358	299.724
Udbytte af investeringsbeviser	2.960	2.746
	<u>481.380</u>	<u>303.297</u>
<b>Indvundne renter m.v. i alt</b>	<b><u>481.380</u></b>	<b><u>303.297</u></b>
<b>Afgivne renter m.v.:</b>		
Diverse renter	-42	-39
	<u>-42</u>	<u>-39</u>
<b>Afgivne renter m.v. i alt</b>	<b><u>-42</u></b>	<b><u>-39</u></b>
<b>Renter m.v. (nettoindtægt i alt)</b>	<b><u>481.338</u></b>	<b><u>303.258</u></b>
Andre renteindtægter og udgifter:		
Kurstab på udtrukne og solgte værdipapirer (netto)	-102.100	-95.955
Kursregulering af værdipapirer (netto)	7.242	216.774
	<u>-94.858</u>	<u>120.819</u>
<b>Andre renteindtægter og udgifter i alt</b>	<b><u>-94.858</u></b>	<b><u>120.819</u></b>
<b>Foreningens årsresultat (overskud), der overføres til egenkapital</b>	<b><u>6.888.360</u></b>	<b><u>2.158.724</u></b>

## RSM plus

## Resultatopgørelse 1. januar 2013 - 31. december 2013

## Dansk Dyreværns Dyreinternat, Tingskoven

	2013	2012
	kr.	kr.
<b>Indtægter:</b>		
Bidrag for udleverede dyr	687.725	857.094
Bidrag for modtagne dyr	128.380	122.485
Indgået for dyrepension	429.788	397.880
Indgået for indfangning og ophold af herreløse dyr	36.384	71.071
Indgået for vaccination af herreløse dyr	1.800	6.039
Indgået for kørsel af dyreambulance	22.150	26.950
Diverse indtægter	300	2.795
Bruttoavance ved salg af foder, halsbånd m.v.:		
Indgået ved salg	274.873	
Vareforbrug	-244.903	
	<u>29.970</u>	<u>35.151</u>
<b>Indtægter i alt</b>	<b><u>1.336.497</u></b>	<b><u>1.519.465</u></b>
<b>Udgifter:</b>		
Foder til dyr	-22.557	-28.168
Kattesand	-15.898	-19.989
Diverse forbrug til dyr	-7.726	-9.933
Dyrlægeassistance og medicin	-591.560	-613.416
Dansk hunderegister	-2.625	-6.125
Det danske katteregister	-47.500	-58.450
Udgifter til Falck for udrykning af dyreambulance	-24.123	-25.115
Annoncer	-6.692	-27.401
Gager	-2.401.925	-2.317.494
Lønsumsafgift	-131.166	-124.099
Kørselsgodtgørelse og rejseudgifter	-13.965	-6.992
Reparation og vedligeholdelse	-43.623	-51.723
Mindre nyanskaffelser	-20.015	-10.398
EDB-udgifter	-6.069	-1.848
Kontorartikler og tryksager	-7.379	-10.614
Telefon	-2.542	-4.754
Dataløn	-13.234	-11.958
Honorar for revision og regnskabsmæssig assistance	-22.278	-22.278
Personaleservice	-17.559	-20.575
Kurser	0	-336
Forsikringspræmier og ATP m.v.	-127.665	-115.430
Elektricitet, vand og varme	-184.024	-202.392
Transport:	<u>-3.710.125</u>	<u>-3.689.488</u>



## RSM plus

	2013	2012
	kr.	kr.
Transport:	-3.710.125	-3.689.488
Renovation og rengøring	-59.787	-71.763
Diverse omkostninger incl. kassedifferencer	915	-1.126
Afskrivning på inventar	<u>-41.997</u>	<u>-18.892</u>
<b>Udgifter i alt</b>	<b><u>-3.810.994</u></b>	<b><u>-3.781.269</u></b>
<b>Dyreinternatets driftsresultat (underskud) herefter</b>	<b><u>-2.474.497</u></b>	<b><u>-2.261.804</u></b>
<b>Ejendommens driftsunderskud:</b>		
Ejendomsskat	-7.147	-7.130
Forsikringspræmier	-20.141	-19.301
Løn, vicevært	-202.923	-213.478
Lønsumsafgift	-10.873	-11.445
ATP m.v.	-1.080	-1.260
Kørselsgodtgørelse	-736	-461
Reparation og vedligeholdelse m.v.	<u>-140.035</u>	<u>-168.098</u>
<b>Ejendommens driftsunderskud i alt</b>	<b><u>-382.935</u></b>	<b><u>-421.173</u></b>
<b>Resultat (underskud) før afskrivning på ejendom</b>	<b>-2.857.432</b>	<b>-2.682.977</b>
Afskrivning på ejendom	<u>-479.963</u>	<u>-477.074</u>
<b>Dyreinternatets årsresultat (underskud), der overføres til egenkapital</b>	<b><u><u>-3.337.395</u></u></b>	<b><u><u>-3.160.051</u></u></b>

## RSM plus

## Resultatopgørelse 1. januar 2013 - 31. december 2013

## Dansk Dyreværns Katteindsamling

	2013	2012
	kr.	kr.
<b>Indtægter:</b>		
Tilskud fra Århus Kommune	250.000	250.000
Tilskud fra Dyrenes Dags Komite	50.000	50.000
Indgået ved indfangning af katte	4.950	2.200
	<u>304.950</u>	<u>302.200</u>
<b>Indtægter i alt</b>		
<b>Udgifter:</b>		
Løn	-195.549	-250.790
Lønsumsafgift	-10.449	-12.230
ATP m.v	-1.408	-2.160
Kørselsgodtgørelse	-565	0
Dyrelægeassistance	-84.058	-64.505
Kattemad til foderværter	-11.120	-16.875
Reparation og vedligeholdelse m.v.	397	-711
Telefon	-1.865	-5.248
Porto og kontorartikler	0	-1.047
Annoncer	0	-2.675
Det danske katteregister	-3.125	-3.438
Forsikringspræmier	-1.964	-2.472
Honorar for revision og regnskabsmæssig assistance	-4.323	-4.323
Diverse	-6.018	-490
Driftsudgifter vedrørende varebil:		
Diverse udgifter	-39.503	
Afskrivning	-31.000	
	<u>-70.503</u>	<u>-72.832</u>
<b>Udgifter i alt</b>	<b><u>-390.550</u></b>	<b><u>-439.796</u></b>
<b>Katteindsamlingens årsresultat (underskud), der overføres til egenkapital</b>	<b><u>-85.600</u></b>	<b><u>-137.596</u></b>

## RSM plus

## Resultatopgørelse 1. januar 2013 - 31. december 2013

## Dyregravpladsen i Århus

	2013	2012
	kr.	kr.
<b>Indtægter:</b>		
Indgået for dyrebegravelser	16.768	10.825
Fornyelse af gravsteder	4.900	4.800
	<u>21.668</u>	<u>15.625</u>
<b>Indtægter i alt</b>	<b>21.668</b>	<b>15.625</b>
<b>Udgifter:</b>		
Kørselsgodtgørelse	-332	-139
El og vand	-3.543	-2.746
Reparation og vedligeholdelse	-693	-197
	<u>-4.568</u>	<u>-3.082</u>
<b>Udgifter i alt</b>	<b>-4.568</b>	<b>-3.082</b>
<b>Dyregravpladsens årsresultat (overskud), der overføres til egenkapital</b>	<b><u>17.100</u></b>	<b><u>12.543</u></b>

## RSM plus

## Balance pr. 31. december 2013

		2013	2012
		kr.	kr.
<b>AKTIVER</b>			
Kassebeholdninger:			
Foreningen		727	985
Dyreinternatet		7.277	6.132
Indestående i Danske Bank:			
Søndre Afdeling, Århus:			
Kassekredit nr. 151.957		959.405	413.635
Indlån nr. 31.978		10.043	10.027
Indlån nr. 614.221		33.000	33.000
Indlån nr. 11.205.011		7.607	2.079
Indestående i Danske Forvaltning:			
Forvaltningskonto nr. 221.600		76.041	48.352
Indestående på girokonto		41.721	108.724
Diverse tilgodehavender og forudbetalinger m.v.		339.477	90.635
Varebeholdninger		118.467	132.185
Værdipapirer, jfr. specifikation side 15		10.760.952	7.522.439
Inventar i foreningen:			
Anskaffelsessum	56.724		
Afskrivning herpå:			
Afskrevet tidligere år	<u>-56.724</u>	0	0
Driftsmidler og inventar i dyreinternatet:			
Anskaffelsessum primo	377.836		
Tilgang i årets løb	<u>42.127</u>		
	419.963		
Afskrivning herpå:			
Afskrevet tidligere år	-18.892		
Afskrivning ifølge resultatopgørelse	<u>-41.997</u>	<u>-60.889</u>	<u>358.944</u>
		359.074	358.944
		Transport:	8.727.137
		12.713.791	

## RSM plus

			2013	2012
			kr.	kr.
	Transport:		12.713.791	8.727.137
Varebil, Ford Transit Van 2008:				
Anskaffelsessum	155.000			
Afskrivning herpå:				
Afskrevet tidligere år	-46.500			
Afskrivning ifølge resultatopgørelse	<u>-31.000</u>	<u>-77.500</u>	77.500	108.500
Ejendom, matr. nr. 16c, Ravnholt by, Tiset by (dyreinternatet med bestyrerbolig):				
Anskaffelsessum	16.032.745			
Tilgang i årets løb	<u>0</u>			
Anskaffelsessum ultimo	16.032.745			
Afskrivning herpå:				
Afskrevet tidligere år	-2.237.752			
Afskrivning ifølge resultatopgørelse	<u>-479.963</u>	<u>-2.717.715</u>	13.315.030	13.794.993
(Kontant ejendomsværdi pr. 1/10 2013 udgør kr. 5.250.000)				
Bygning på Dyregravpladsen i Århus beliggende ved Høskoven i Viby:				
Anskaffelsessum	100.411			
Afskrivning herpå:				
Afskrevet tidligere år	<u>-100.411</u>		<u>0</u>	<u>0</u>
<b>AKTIVER I ALT</b>			<b><u>26.106.321</u></b>	<b><u>22.630.630</u></b>

## RSM plus

## Balance pr. 31. december 2013

	2013	2012
	kr.	kr.
<b>PASSIVER</b>		
<b>Gældsforpligtelser</b>		
Merværdiafgift	68.649	58.844
Diverse skyldige omkostninger m.v.	794.809	812.046
Bankgæld	658	0
Prioritetsgæld	0	0
(Ejerpantebrev nom. kr. 70.000 er deponeret til sikkerhed for kassekredit)	<u>                    </u>	<u>                    </u>
<b>Gældsforpligtelser i alt</b>	<b><u>864.116</u></b>	<b><u>870.890</u></b>
<b>Egenkapital</b>	<b><u>25.242.205</u></b>	<b><u>21.759.740</u></b>
<b>PASSIVER I ALT</b>	<b><u>26.106.321</u></b>	<b><u>22.630.630</u></b>

## Egenkapital pr. 31. december 2013 fremkommer således:

Egenkapital pr. 1. januar 2013	<u>21.759.740</u>	<u>22.886.120</u>
Årets samlede resultat ifølge foranstående resultatopgørelser:		
Overskud:		
Dansk Dyreværn (foreningen)	6.888.360	2.158.724
Dyregravpladsen	17.100	12.543
Underskud:		
Dyreinternatet	-3.337.395	-3.160.051
Katteindsamlingen	<u>-85.600</u>	<u>-137.596</u>
Overskud (netto)	<u>3.482.465</u>	<u>-1.126.380</u>
<b>Egenkapital pr. 31. december 2013</b>	<b><u>25.242.205</u></b>	<b><u>21.759.740</u></b>

## RSM plus

### Arv og legater

	Kr.
Arv efter Inge Boje	2.000.000
Arv efter Jørgen Ulrich Sand	1.465.902
Arv efter Doris Margarete Nicolaisen	1.149.338
Arv efter Dorthe Lund	1.006.047
Arv efter Ellen Marie Brogaard	201.109
Arv efter Grethe Christensen	113.771
Arv efter Hilda M. Rosenstedt	100.000
Arv efter Eva Romlund Toften-Sørensen	100.000
Arv efter Karen Storkfelt	94.072
Arv efter Vibeke Thykjær Andersen	33.842
Arv efter Inge Veng	25.000
Arv efter Paula Sørensen	22.983
Arv efter Liselotte Brix	10.000
Arv efter Gerda Søby	4.836
Arv efter Eli Ørum	218
Bidrag fra Dyrenes Dags Komite	250.000
Bidrag fra Gurli og Carlo Pedersens Mindefond	100.000
Bidrag fra Aage og Ulla Filtenborgs Fond	25.000
Bidrag fra Ida Kirstine Ege Olesen og Rasmus Martin Ib Rasmussens Legat	20.000
Bidrag fra Fonden til Værn for Værgeløse Dyr	20.000
Bidrag fra Irma Bregnsbo's Fond	15.000
Bidrag fra Fru Ellen Bremerdals Fond	15.000
Bidrag fra Chico's Fond	10.000
Bidrag fra Købmand Niels Mortensen og hustrus Legat	8.000
<b>Arv og legater i alt</b>	<b><u><u>6.790.118</u></u></b>

## RSM plus

## Værdipapirer

Nominel			Kursværdi
			Kr.
Kr.	319.129	obligationer, Realkredit Danmark, 6%, 2029 á kurs 115,90	369.870
Kr.	1.113.248	obligationer, Totalkredit, 4%, 2035 á kurs 104	1.157.778
Kr.	750.000	obligationer, Ambu A/S, 3,375%, 2018 á kurs 100,25	751.875
Kr.	1.000.000	obligationer, Topdanmark, 7,15%, 2018 á kurs 106	1.060.000
EUR	83.000	obligationer, Danske Bank, 4,10%, 2018 á kurs 102,19 (EUR)	632.765
EUR	64.000	obligationer, Danske Bank, 4,878%, FRN á kurs 103,095 (EUR)	492.237
EUR	75.000	obligationer, DONG Energy A/S, 4,875%, FRN á kurs 105,06 (EUR)	587.834
EUR	125.000	obligationer, Nykredit, 44,901%, FRN á kurs 101,54 (EUR)	946.899
EUR	64.000	obligationer, Nykredit, 9%, FRN á kurs 107,375 (EUR)	993.302
EUR	150.000	obligationer, Sampo Bank, 9%, á kurs 101,545 (EUR)	1.136.334
EUR	116.000	obligationer, Skan. Enskilda, 9,25%, FRN á kurs 108,25 (EUR)	936.790
Kr.	195.594	obligationer, Nykredit, var., 2018 á kurs 101,108 (båndlagt)	197.761
Kr.	363.556	obligationer, Nordea Kredit, 4%., 2018 á kurs 103,75 (båndlagt)	377.189
Stk.	1.254	investeringsbeviser, Danske Invest Europa Højt Udbytte, á kurs 150,40 (båndlagt)	188.602
Stk.	1.449	investeringsbeviser, Danske Invest Globale Indeksobligationer, á kurs 93,60 (båndlagt)	135.626
Stk.	4.431	investeringsbeviser, Danske Invest Nordiske Virksomhedsobligationer, á kurs 103,30	457.722
Stk.	2.720	aktier, Danske Bank á kurs 124,40	338.368
<b>Værdipapirer i alt</b>			<b><u>10.760.952</u></b>